

## Sistema de Bibliotecas



# Guía para el acceso a las Bibliotecas Virtuales y Bases de Datos de Información Científicas (convenio CEDIA y Convenios Directos)

2018

Elaborado por:

Jefferson Alejandro Dominguez ([jefferson.alejandro@cu.ucsg.edu.ec](mailto:jefferson.alejandro@cu.ucsg.edu.ec))

[www.ucsg.edu.ec/biblioteca](http://www.ucsg.edu.ec/biblioteca)



Obra bajo [Licencia Creative Commons Atribución-NoComercial- CompartirIgual 4.0 internacional](https://creativecommons.org/licenses/by-nc-sa/4.0/)

v\_1.7 (nov.2018)

## Tabla de Contenido

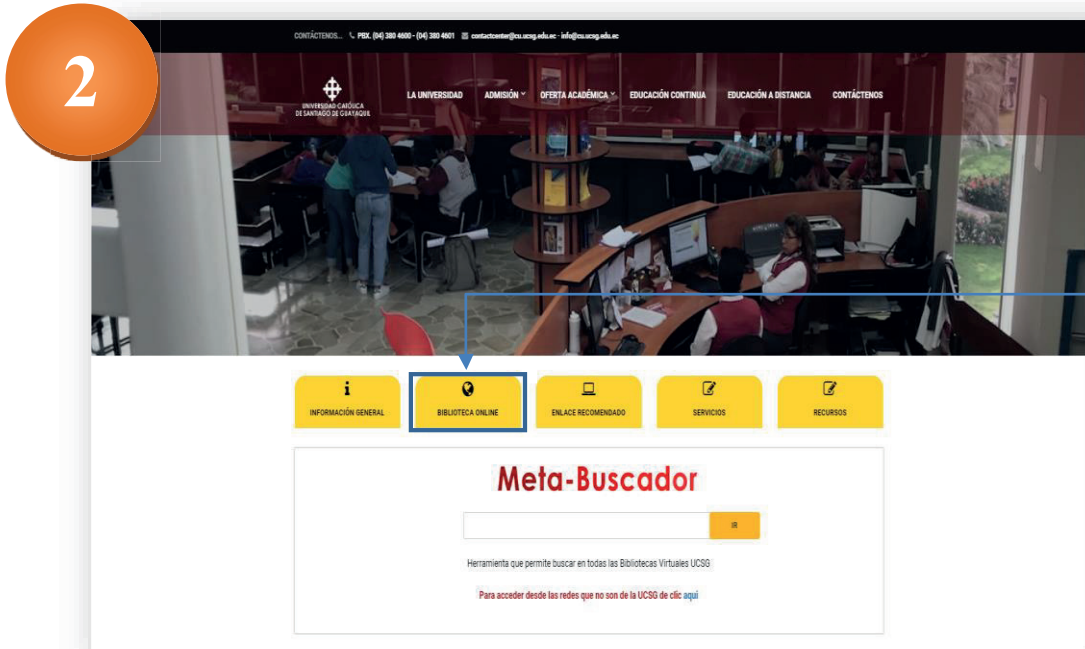
1	Acceso a Bibliotecas Virtuales .....	1
1.1	Ingreso y autenticación .....	1
1.2	Identificación mediante usuario y clave de los servicios en línea .....	3
1.3	Menú de los Servicios en Línea .....	4
1.4	Listado de Bibliotecas Virtuales y Bases de Datos de Información .....	5
1.5	Bloqueo de ventanas emergentes .....	5
1.6	Acceso remoto (fuera del campus o mediante redes no autorizadas) .....	6
2	Activar email Institucional .....	7
2.1	Ingreso y activación (email) .....	7
2.2	Reactivar nuestro email institucional (cambio de clave) .....	8

# 1 Acceso a Bibliotecas Virtuales

## 1.1 Ingreso y autenticación



Ingresamos a la página web de la Universidad ([www.ucsg.edu.ec](http://www.ucsg.edu.ec)) y elegimos la opción **Biblioteca**



En el portal web de la *Biblioteca* elegimos la sección **Biblioteca Online**.

3

**BIBLIOTECA ON LINE**

- [Catálogo UCSG](#)
- [Bibliotecas Virtuales \(eBooks, revistas, paper, leyes, registro oficial, etc.\)](#)
  - [Estudiantes](#)
  - [Docentes](#)
- [Repositorio Digital UCSG](#)
- [Redes de Investigación](#)
- [Estado de Préstamo y Multas](#)

**GUÍA Y MANUALES**

- [Guía de acceso Bibliotecas Virtuales y otras BD](#)
- [Manual de Uso del Repositorio](#)
- [Guía de préstamo de eBooks](#)
- [Guía de acceso a EQUAL](#)
- [Guía de uso de WOLFRAM](#)
- [Guía de uso UpToDate](#)
- [Guía de uso Lexis](#)
- [Guía de uso Zotero](#)

**ENLACES RECOMENDADOS**

**Bibliotecas y Libros**

Google Books

En la sección **Biblioteca Online**, tenemos las opciones para acceder a las **diferentes Bibliotecas Virtuales** (como Estudiantes o Profesor)

También encontrarás las **Guías y Manuales** de uso para el acceso a las Bibliotecas Virtuales, préstamo de eBooks, uso del repositorio (trabajos de titulación/grado), etc.

## 1.2 Identificación mediante usuario y clave de los servicios en línea

4

### ESTUDIANTES

Aquí debemos identificarnos ingresando nuestro *usuario y clave* de los *Servicios en Línea* de la UCSG.

**RECUERDA!!!** Si tienes algún problema, de acceso, con tu **usuario y clave**, prueba con esta opción.


### PROFESORES

Debes *elegir la figura* y responder la pregunta de seguridad biométrica. Datos que elegistes cuando activaste tu cuenta de servicios en línea.

### 1.3 Menú de los Servicios en Línea

#### ESTUDIANTES

#### PROFESORES



Elige el menú Bibliotecas y luego “*Biblioteca Virtual*”

## 1.4 Listado de Bibliotecas Virtuales y Bases de Datos de Información

6

Universidad Católica de Santiago de Guayaquil [EC] | <https://www15.ucsg.edu.ec/cpanel/admin.php>

Inicio

**Bibliotecas Virtuales**

Periodo:

Criterios de Búsqueda

Tipo: TODOS

Area: TODOS

Nombre: TODOS

Actualizar Guía de Acceso

Nombre	Descripción
<b>ProQuest</b> • Tipo: BIBLIOTECAS VIRTUALES • Area: MULTIDISCIPLINARIA Convenio: CEDIA Ver ayuda	Proquest contiene journals, libros, tesis, working papers, reportes de industria, más de 160 áreas del conocimiento. Más de 11.000 títulos de publicaciones en diversas disciplinas. Más de 400 periódicos de Norte América en texto completo, miles de disertaciones en las áreas de negocios, psicología, ciencias físicas, salud, educación y más. Casi 9.000 reportes de mercado en 40 países incluyendo Europa, Asia, Norteamérica y Latinoamérica. Incluye, en su búsqueda, a las bases de datos ebrary y Prima (publicaciones y revistas sociales y humanísticas). Ingresar
<b>ACM DIGITAL LIBRARY</b> • Tipo: BIBLIOTECAS VIRTUALES • Area: INGENIERIA-COMPUTACION Convenio: CEDIA Ver ayuda	ACM Digital Library, contiene artículos a texto completo, los mismos que han sido editados por la ACM (Association for Computing Machine) y citas bibliográficas, recopiladas desde 1997, de las principales editoriales en el campo de la Computación. Ingresar

### OPCIONAL!!!

Filtros que podemos aplicar, para seleccionar, bibliotecas virtuales de acuerdo a nuestra necesidad o preferencia.

Elegimos la Biblioteca Virtual o Base de Datos de Información que deseamos utilizar.

## 1.5 Bloqueo de ventanas emergentes

Se han bloqueado los siguientes pop-ups en esta página:

<http://localhost:52777/ModalPopUpTest.aspx>

Permitir siempre pop-ups de localhost

Seguir bloqueando pop-ups

[Administrar bloqueo de pop-ups...](#) Listo

Si luego de hacer click, no se visualiza la Biblioteca Virtual elegida, revisa la opción de bloqueo de ventanas emergentes que posee tu navegador, debes elegir la opción “Permitir siempre pop-ups de ...”.

## 1.6 Acceso remoto (fuera del campus o mediante redes no autorizadas)

**ATENCIÓN!!!..**



UNIVERSIDAD CATÓLICA  
DE SANTIAGO DE GUAYAQUIL

**Bibilotecas Virtuales Senescyt**

Correo Electrónico:

Clave:

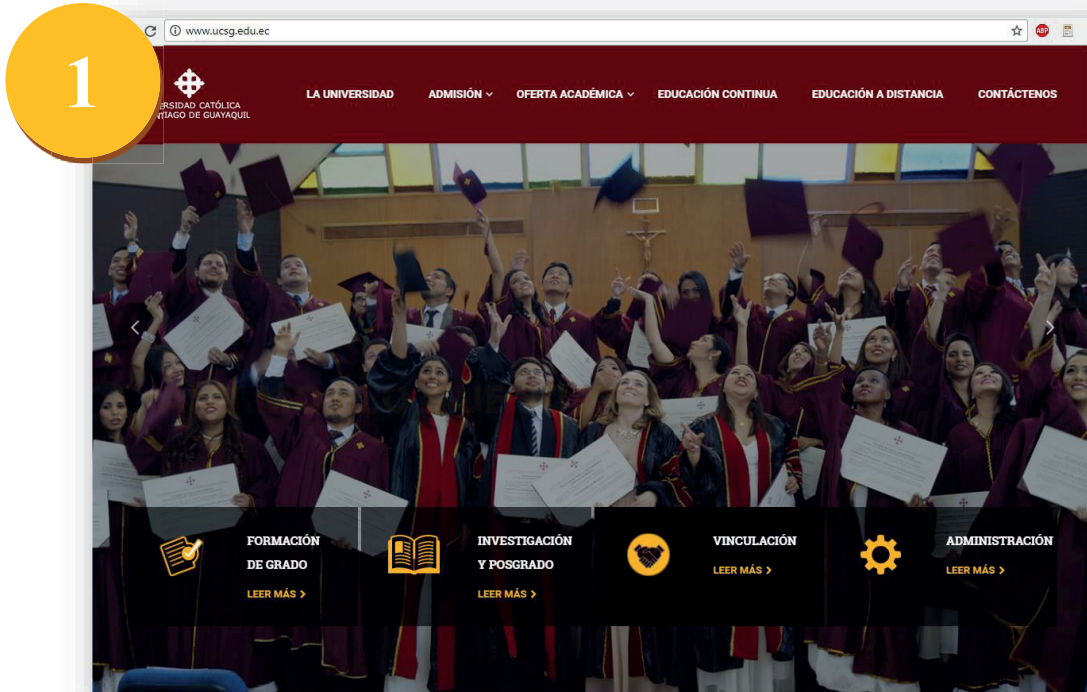
**Ingresar**

Si estamos accediendo fuera del campus, o mediante redes que no pertenecen a la UCSG, nos solicitará el ingreso de nuestro **EMAIL** y **CLAVE institucional** (si no lo tienes activado revisa la sección:

2 “Activar email institucional”)

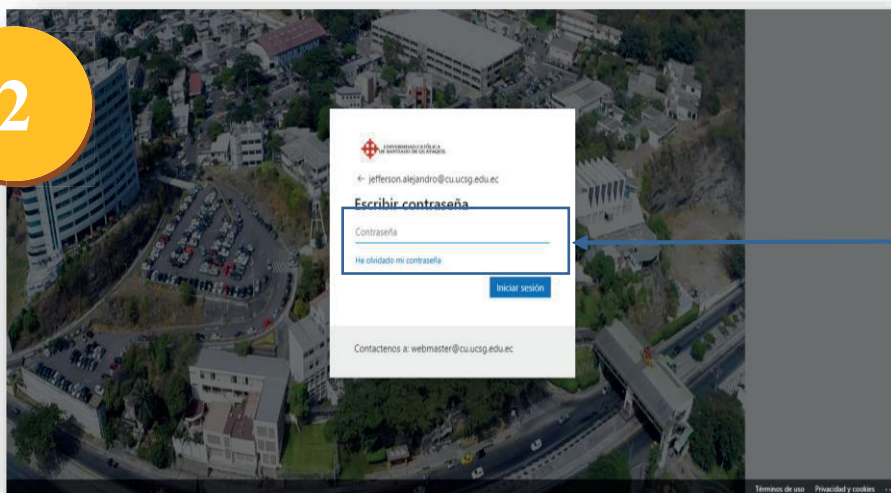
## 2 Activar email Institucional

### 2.1 Ingreso y activación (email)



Ingresamos a la página web de la Universidad ([www.ucsg.edu.ec](http://www.ucsg.edu.ec)) y bajamos hasta la sección “*Servicios en Línea*”, ahí damos un click en “*Correo UCSG*”

2



Para activar nuestra cuenta (única vez) debemos ingresar el email institucional, el mismo está compuesto por el *usuario de los servicios en línea* + el *dominio institucional*, y la clave es tu primer nombre más los 4 últimos dígitos de tu cédula. **Ejemplo:**

**Email:** nombre.apellido@cu.ucsug.edu.ec  
**Clave:** nombre1234

**ATENCIÓN!!!!...**

Si tienes problemas para activar tu correo, o te olvidaste de tu clave, lee la sección 2.2 (siguiente) o solicita ayuda en la coordinación de tu facultad.

**2.2 Reactivar nuestro email institucional (cambio de clave)**


**RECUERDA !!!...**

- 1 Ingresar a "Servicios en línea"
- 2 Ir a la opción "Correo"
- 3 Click la opción "Cambio de clave"

Instrucciones a continuación:

3

En los servicios en línea, elegimos la opción "Correo" y luego "Cambio de Clave"



UCSG en línea

Correo Inicio

### Cambio de Clave UCSG-Microsoft

¿Quiénes tienen cuenta de correo?

- Los estudiantes que se encuentran matriculados e inscritos en el semestre actual.
- Los profesores que estén dictando clases en el semestre actual.

Si tienes problemas con tu clave del correo UCSG - MICROSOFT (@cu.ucsg.edu.ec), utiliza los medios para restituir la clave que te proporciona MICROSOFT.

Si aún así tienes problemas utiliza esta opción , dando clic **AQUÍ** y a continuación se mostrará **tu clave que será habilitada en las siguientes 24 horas laborables**. En caso de tener problemas con tu solicitud, favor contactarse con [sopORTE.tecnico@cu.ucsg.edu.ec](mailto:sopORTE.tecnico@cu.ucsg.edu.ec).

### Office 365

#### Historial de Solicitudes de Claves

Fecha de solicitud de clave
17 de junio de 2015
17 de julio de 2015

### Cambio de Clave UCSG-Microsoft



**Su Nueva clave es:**  
**XXXXXXXX**

Dentro de **24 horas laborables** su nueva clave será activada.  
**Gracias por usar nuestros servicios.**

Cerrar

Hacemos click en el botón “Aquí”, para que genere una nueva clave, la cual podemos utilizar después de 24 horas